

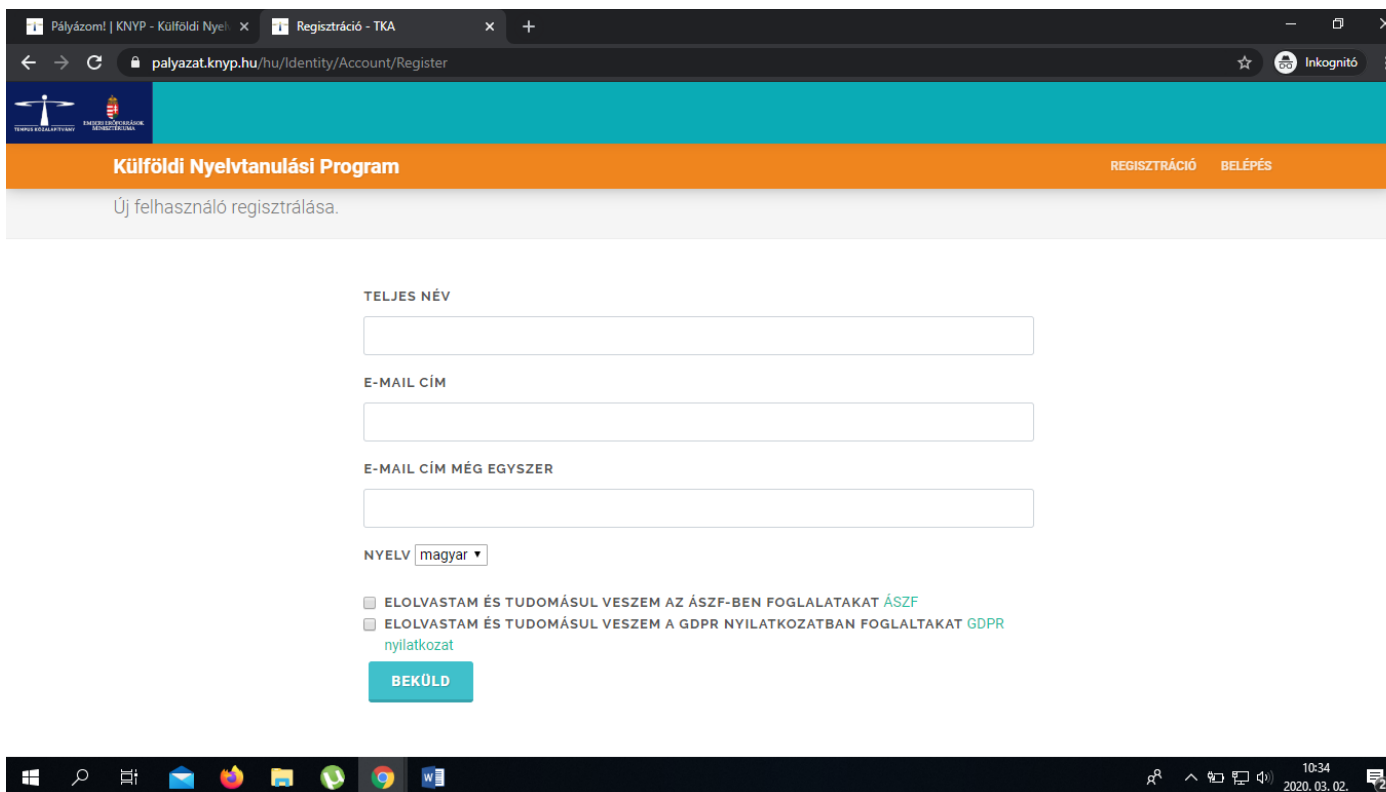
Tanulói regisztráció

A tanulónak előzetesen regisztrálnia kell az online pályázati felületen.

A tanulót nem az intézménye regisztrálja, hanem **a tanuló maga tudja elvégezni a regisztrációt** (kiskorú tanuló esetében a szülő(k)/gondviselő).

A pályázati felület használatához a **Chrome böngésző** legfrissebb változatának alkalmazása javasolt.

Első lépésként regisztrálni kell egy felhasználót a <https://palyazat.knyp.hu/hu/Identity/Account/Register> oldalon. A süтик elfogadása után lehet a regisztráció fülre kattintani. A regisztráló személy, azaz a **felhasználó** lehet maga a nagykorú tanuló vagy az egyik szülő/gondviselő. A tanulói regisztráció megkezdéséhez a regisztráló személy nevét, e-mail címét és a kommunikáció elsődleges nyelvét (magyar) kell megadni. Az ÁFSZ, valamint a GDPR elfogadása után beküldhető a regisztráció. Kiskorú tanuló regisztrálásakor ennél a résznél a szülő nevét és e-mail címét kell megadni.




The screenshot shows a web browser window with the URL palyazat.knyp.hu/hu/Identity/Account/Register. The page header includes the logo of the Ministry of Education and the National Center for Foreign Language Learning, and the text "Külföldi Nyelvtanulási Program". There are navigation links for "REGISZTRÁCIÓ" and "BELÉPÉS". The main content area is titled "Új felhasználó regisztrálása." and contains a registration form with the following fields and options:


- TELJES NÉV: [Text input field]
- E-MAIL CÍM: [Text input field]
- E-MAIL CÍM MÉG EGYSZER: [Text input field]
- NYELV: magyar (dropdown menu)
- ELOLVASTAM ÉS TUDOMÁSUL VESZEM AZ ÁSZF-BEN FOGLALATAKAT ÁSZF
- ELOLVASTAM ÉS TUDOMÁSUL VESZEM A GDPR NYILATKOZATBAN FOGLALATAKAT GDPR nyilatkozat
- BEKÜLD

The Windows taskbar at the bottom shows the time as 10:34 and the date as 2020.03.02.

Ezután a rendszer e-mailben regisztrációs linket küld, melyre kattintva lehet tovább haladni a tanulói regisztráció folyamatában. **Fontos**, hogy olyan e-mail címet adjon meg, amelyet használ, mert erre fog érkezni egy email, amely a regisztráció véglegesítéséhez (tovább lépéshez) szükséges linket tartalmazza. Az email megérkezéséig eltelhet néhány perc (akár 5-10 perc is).

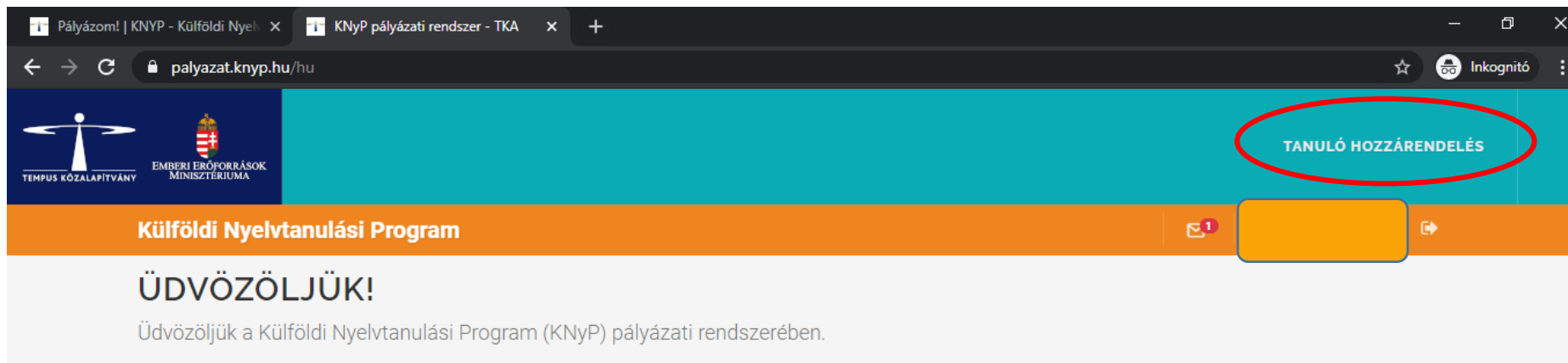


👍 Kérjük ellenőrizze email fiókját és kövesse a levélben foglaltakat a regisztrációja véglegesítéséhez.




A regisztráció során kötelező a **biztonsági szintnek megfelelő jelszó** beállítása, az adatkezelési tájékoztató és a szoftverhasználati szerződés elfogadása. A jelszó minimum 8 karakter hosszúságú, tartalmazzon nagybetűt, kisbetűt, számot és speciális karaktert (pl. & jelet).

Tanulót a „Tanuló hozzárendelése” gombra kattintva lehet regisztrálni. Ezzel a lépéssel rendeljük hozzá a tanulót a regisztráléhoz (kiskorú esetében a szülőhöz).



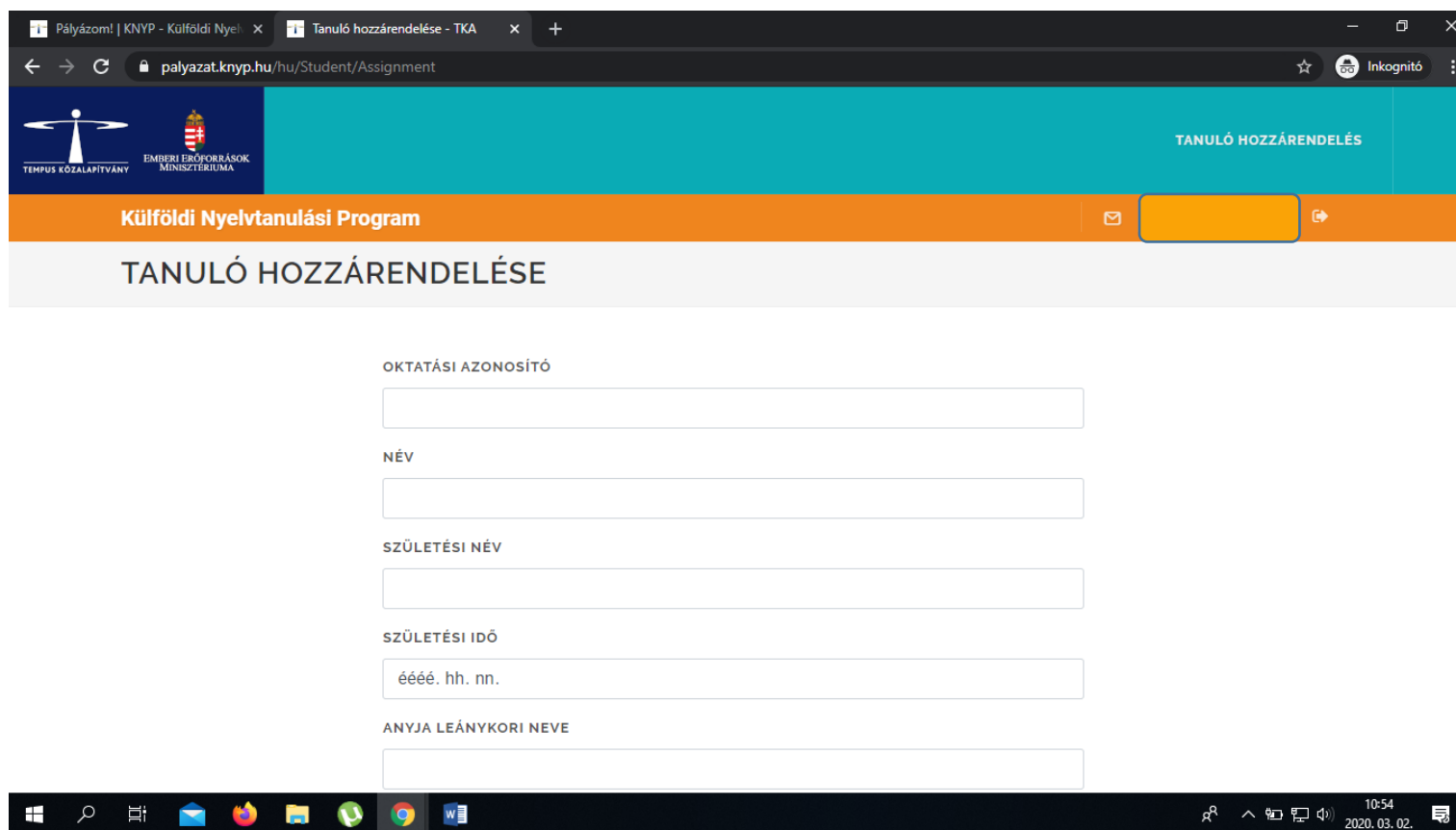
Amennyiben még nem rendelt magához tanulót, úgy válassza a **Tanuló hozzárendelés** menüpontot.

Egy tanuló egyszerre csak egy regisztrált felhasználóhoz kapcsolható, így javasoljuk, hogy akkor rendelje magához a tanulót, ha a pályázat teljes lebonyolításával kapcsolatosan kíván eljárni.



A tanulói regisztráció következő lépése során a rendszer ellenőrzi a tanuló jogosultságát a programban való részvételre. Ehhez a következő adatokat kell megadni:

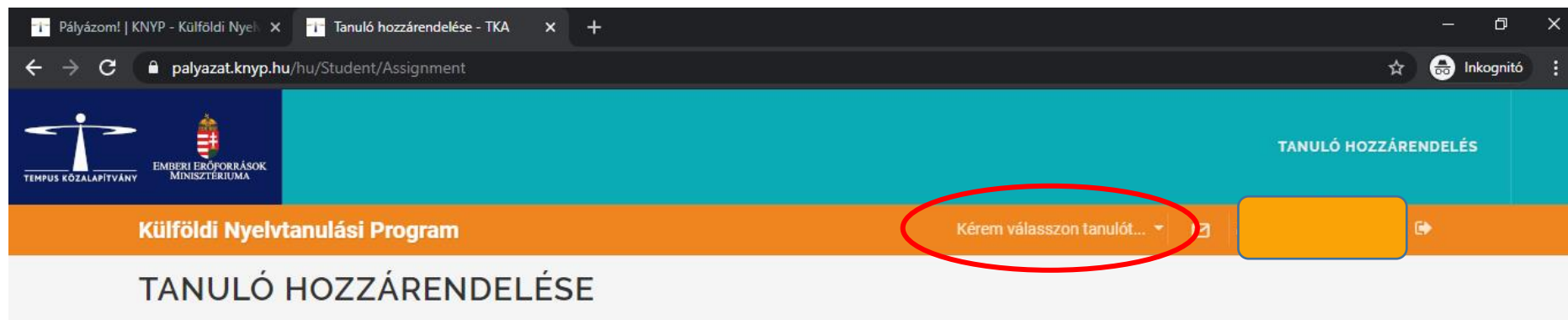
- a tanuló oktatási azonosítóját, *(7-essel kezdődő 11 számjegyből álló szám)*
- a nevét,
- születési nevét,
- a születése időpontját,
- anyja lánykori nevét
- (16 éven aluli tanuló esetén szülői adatkezelési hozzájárulás szükséges)




The screenshot shows a web browser window with the URL palyazat.knyp.hu/hu/Student/Assignment. The page header includes the logos of Tempus Közalapítvány and Emberi Erőforrások Minisztériuma, and the text 'Külföldi Nyelvtanulási Program' and 'TANULÓ HOZZÁRENDELÉS'. The main content area is titled 'TANULÓ HOZZÁRENDELÉSE' and contains the following form fields:

- OKTATÁSI AZONOSÍTÓ
- NÉV
- SZÜLETÉSI NÉV
- SZÜLETÉSI IDŐ (with a placeholder 'éééé. hh. nn.')
- ANYJA LEÁNYKORI NEVE

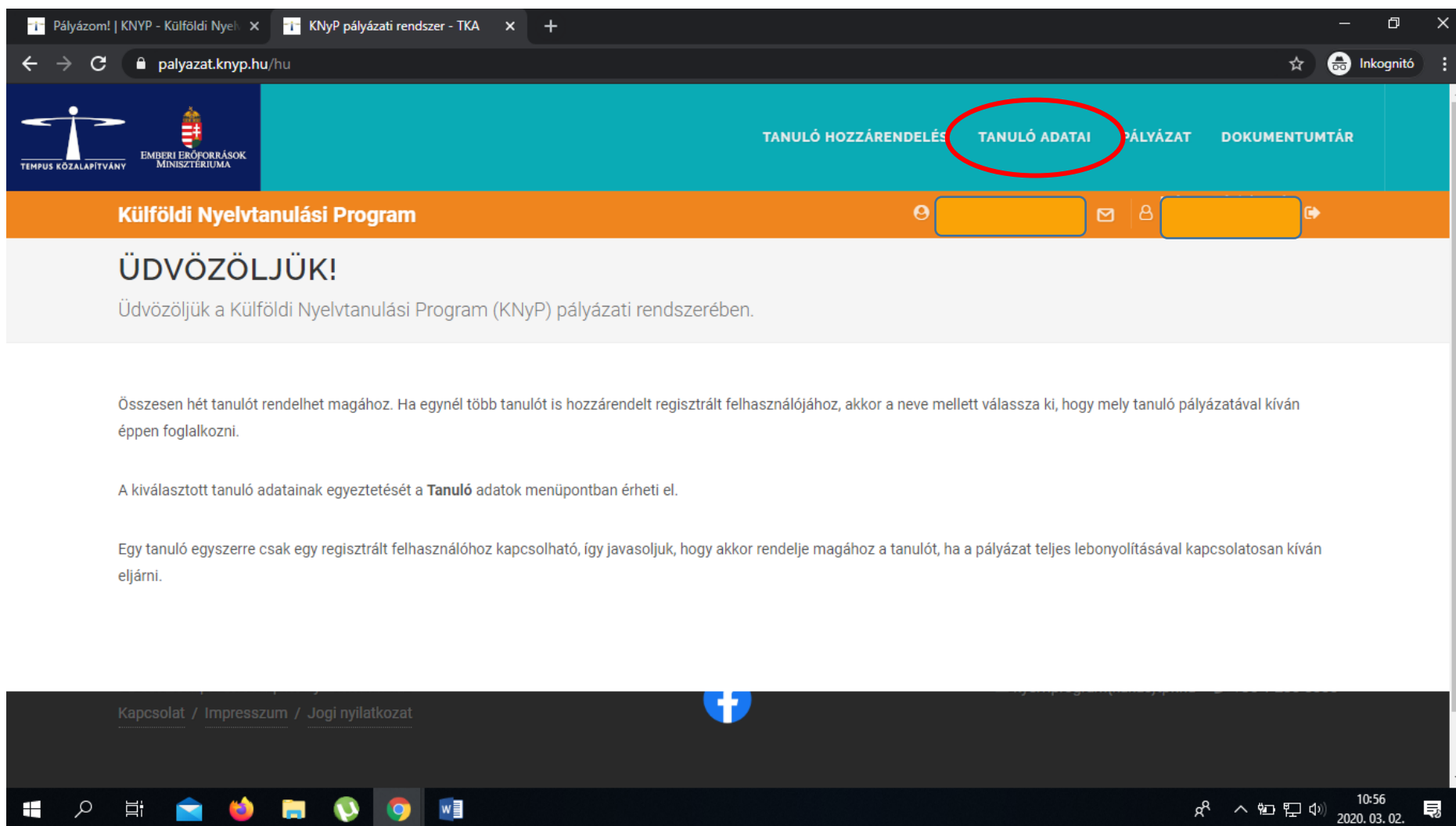
Amennyiben a rendszer a tanulót az általa megadott adatok alapján jogosultnak találja, úgy a tanuló lefolytathatja a Külföldi Nyelvtanulási Programban való részvételéhez szükséges adategyeztetést. A „Kérem, válasszon tanulót!” (sárga címsorban) gombra kattintva (legördülő menüből) kiválasztható az a tanuló, akinek az adategyeztetését szeretnénk elvégezni.



👍 A tanulót sikeresen magához rendelte. Kérem válassza ki a tanulót a legördülő listából!



Ezt követően „A tanuló adatai” (kék menüsorban található) gombra kattintva kezdhető meg az adategyeztetés.



The screenshot shows a web browser window with the URL palyazat.knyp.hu/hu. The page header features the logos of the Tempus Közalapítvány and the Ministry of Human Resources Development, along with navigation links: TANULÓ HOZZÁRENDELÉS, **TANULÓ ADATAI** (circled in red), PÁLYÁZAT, and DOKUMENTUMTÁR. Below the header, the page title is "Külföldi Nyelvtanulási Program" and the main heading is "ÜDVÖZÖLJÜK!". The introductory text reads: "Üdvözöljük a Külföldi Nyelvtanulási Program (KNyP) pályázati rendszerében. Összesen hét tanulót rendelhet magához. Ha egynél több tanulót is hozzárendelt regisztrált felhasználójához, akkor a neve mellett válassza ki, hogy mely tanuló pályázatával kíván éppen foglalkozni. A kiválasztott tanuló adatainak egyeztetését a **Tanuló** adatok menüpontban érheti el. Egy tanuló egyszerre csak egy regisztrált felhasználóhoz kapcsolható, így javasoljuk, hogy akkor rendelje magához a tanulót, ha a pályázat teljes lebonyolításával kapcsolatosan kíván eljárni." The footer contains links for "Kapcsolat / Impresszum / Jogi nyilatkozat" and a Windows taskbar at the bottom shows the date as 2020. 03. 02. and the time as 10:56.

A rendszer automatikusan betölti az adatokat a KIR adatbázisból, de az adategyeztetésekor további adatok megadására lesz szükség. Fokozottan figyelni kell a törvényes képviselő/kezes adataira. A regisztrációs felületen a tanuló (vagy nevében szülője/gondviselője) nyilatkozik többek közt:

- a megpályázható nyelvekről (**egyet kérünk kiválasztani, és a nyelvi szintet legördülő menüből megjelölni pl. A2**),
- törvényes képviselő(k)ről, (**mindkét gondviselő adatai kellenek, a nagykorúak esetében is**)
- esetlegesen SNI tényéről.

The screenshot shows a web browser window with two tabs: 'Pályázom! | KNYP - Külföldi Nyel...' and 'Adategyeztető - TKA'. The address bar contains 'palyazat.knyp.hu/hu/Student/DataReconciliation'. The page has a teal header with navigation links: 'TANULÓ HOZZÁRENDELÉS', 'TANULÓ ADATAI', 'PÁLYÁZAT', and 'DOKUMENTUMTÁR'. Below the header is an orange banner with the text 'Külföldi Nyelvtanulási Program' and 'ADATEGYEZTETŐ'. The main content area features a dropdown menu labeled 'ALAPADATOK' which is currently expanded. Inside this section, there is a blue information box with a white exclamation mark icon and the text: 'Kérjük, hogy adataikat a személyazonosító okmányokkal és lakcímkártyákkal egyezően adják meg.' Below the information box are three input fields: 'SZÜLETÉSI HELY', 'LAKHELY ORSZÁG', and 'LAKHELY IRÁNYÍTÓSZÁM'. The Windows taskbar is visible at the bottom of the screen, showing the date and time as 10:58 on 2020.03.02.

Pályázom! | KNYP - Külföldi Nyel... x Adategyeztető - TKA x +

palyzat.knyp.hu/hu/Student/DataReconciliation

Inkognitó

TANULÓ HOZZÁRENDELÉS TANULÓ ADATAI PÁLYÁZAT DOKUMENTUMTÁR

Külföldi Nyelvtanulási Program

1. TORVENYES KÉPVISELŐ

CSALÁDI ÉS UTÓNÉV

SZÜLETÉSI NÉV

SZÜLETÉSI IDŐ

SZÜLETÉSI HELY

ANYJA NEVE

LAKCÍM

11:03
2020. 03. 02.

A kitöltéskor mindkét szülő/gondviselő megadása kötelező, de amennyiben csak egy szülő/gondviselő neveli a gyermeket és ezt hivatalos dokumentumokkal igazolni is tudja, a második törvényes képviselő megadása mellőzhető.

Pályázom! | KNYP - Külföldi Nye) x Adategyeztető - TKA x +

← → ↻ palyazat.knyp.hu/hu/Student/DataReconciliation ☆ Inkognito

TANULÓ HOZZÁRENDELÉS TANULÓ ADATAI PÁLYÁZAT DOKUMENTUMTÁR

Külföldi Nyelvtanulási Program

2. TÖRVÉNYES KÉPVISELŐ

NEM ADHATÓ MEG

AZ EGYIK SZÜLŐ KIZÁRÓLAGOSAN GYAKOROLJA A SZÜLŐI FELÜGYELETI JOGOT.

AZ EGYIK/MINDKÉT SZÜLŐ ELHUNYT.

GONDVISELŐ GYAKOROLJA A FELÜGYELETI JOGOT (MINDKÉT SZÜLŐ ELHUNYT VAGY EGYIK SZÜLŐ SEM GYAKOROLJA A SZÜLŐI FELÜGYELETI JOGOT), ÉS EZÉRT GONDVISELŐ A TÖRVÉNYES KÉPVISELŐ.

MENT VÉGLEGESÍTÉS

Kapcsolat / Impresszum / Jogi nyilatkozat

11:08
2020. 03. 02.

A regisztráló személy a regisztrációs oldalon szereplő adatok valóságáról nyilatkozik és a VÉGLEGESÍTÉS gombbal lezárja az adott tanuló regisztrációját. **Később az adatok már nem módosíthatók.**

Az intézmény kizárólag olyan tanulókat vehet fel pályázatába, akik regisztráltak és lezárták az adataegyeztetést.

Pályázom! | KNY - Külföldi Nyelvtanulási Program x Adategyeztető - TKA x +

palyzat.knyp.hu/hu/Student/DataReconciliation?handler=Finalize

Tempus Közalapítvány | Emberi Erőforrások Minisztériuma

TANULÓ HOZZÁRENDELÉS TANULÓ ADATAI PÁLYÁZAT DOKUMENTUMTÁR

Külföldi Nyelvtanulási Program

ADATEGYEZTETŐ

A tanulói adataegyeztetést sikeresen véglegesítette. Válassza a **Pályázat** menüpontot a pályázati jelentkezés(ek)hez.

© 2019 Tempus Közalapítvány · www.tka.hu
Kapcsolat / Impresszum / Jogi nyilatkozat

nyelviprogram{kukac}tpf.hu · +36-1-236-5055

11:10
2020. 03. 02.

Az adategyeztetés után a tanulónak, szülőnek/gondviselőnek csoportos pályázat esetén nincs további teendője.

The screenshot shows a web browser window with two tabs: 'Pályázom! | KNYPP - Külföldi Nyel...' and 'Pályázat - TKA'. The address bar shows 'palyazat.knyp.hu/hu/Application/ApplyIndividual'. The page header includes logos for 'TEMPOS SZOLGÁLTATÓVÁNY' and 'EMERELŐKÉSZÍTŐK HÍVŐKÖZÖSSÉGE' on the left, and navigation links 'TANULÓ HOZZÁRENDELÉS', 'TANULÓ ADATAI', 'PÁLYÁZAT', and 'DOKUMENTUMTÁR' on the right. Below the header is an orange banner with 'Külföldi Nyelvtanulási Program' and two yellow buttons. The main content area has the heading 'Részvétel csoportos vagy partneriskolai pályázaton' followed by the text 'Amennyiben csoportos vagy partneriskolai pályázaton szeretne részt venni, úgy további teendője nincs, a pályázat előkészítését intézménye végzi.' Below this is the heading 'Egyéni pályázat' and a text box: 'Amennyiben egyéni pályázatot kíván benyújtani, úgy adja meg az alábbi kiegészítő adatokat, majd kattintson a **Jelentkezem** gombra.' The form contains three fields: 'BANKSZÁMLA TULAJDONOS' (empty), 'BANKSZÁMLASZÁM' (empty), and 'CÉLNYELV' (dropdown menu with 'Angol' selected). The Windows taskbar at the bottom shows the date and time as '11:11 2020. 03. 02.' and various application icons.